





| А К Т И В   | Код строки | На начало года                     |  |                               |                       | На конец отчетного периода         |  |                               |                       |
|---|------------|------------------------------------|--|-------------------------------|-----------------------|------------------------------------|--|-------------------------------|-----------------------|
|   |            | деятельность с целевыми средствами | деятельность по государственному заданию | приносящая доход деятельность | итого                 | деятельность с целевыми средствами | деятельность по государственному заданию | приносящая доход деятельность | итого                 |
| I   | 2          | 3                                  | 4  | 5                             | 6                     | 7                                  | 8  | 9                             | 10                    |
| Расчеты по займам (ссудам) (020700000), всего                   | 270        | -                                  | -  | -                             | -                     | -                                  | -  | -                             | -                     |
| долгосрочные  | 271        | -                                  | -  | -                             | -                     | -                                  | -  | -                             | -                     |
| Прочие расчеты с дебиторами (021000000), всего                  | 280        | -                                  | -  | -                             | -                     | -                                  | -  | -                             | -                     |
| расчеты по налоговым вычетам по НДС (021010000)                 | 282        | -                                  | -  | -                             | -                     | -                                  | -  | -                             | -                     |
| Вложения в финансовые активы (021500000)                        | 290        | -                                  | -  | -                             | -                     | -                                  | -  | -                             | -                     |
| <b>(стр. 200+стр. 240+стр. 250+стр. 260+ стр. 270+стр. 280+</b> | <b>340</b> | <b>5 940 817,87</b>                | <b>3 300 941,18</b>                      | <b>51 308 679,13</b>          | <b>60 550 438,18</b>  | <b>3 250 956,34</b>                | <b>1 328 649,84</b>                      | <b>18 652 665,65</b>          | <b>23 232 271,83</b>  |
| <b>БАЛАНС (стр. 190+стр. 340)</b>                               | <b>350</b> | <b>6 016 901,87</b>                | <b>113 312 060,86</b>                    | <b>61 000 677,06</b>          | <b>180 329 639,79</b> | <b>3 621 857,41</b>                | <b>105 418 654,71</b>                    | <b>30 102 581,36</b>          | <b>139 143 093,48</b> |

| ПАССИВ   | Код строки | На начало года                     |  |                               |                       | На конец отчетного периода         |  |                               |                       |
|--|------------|------------------------------------|--|-------------------------------|-----------------------|------------------------------------|--|-------------------------------|-----------------------|
|  |            | деятельность с целевыми средствами | деятельность по государственному заданию | приносящая доход деятельность | итого                 | деятельность с целевыми средствами | деятельность по государственному заданию | приносящая доход деятельность | итого                 |
| I  | 2          | 3                                  | 4  | 5                             | 6                     | 7                                  | 8  | 9                             | 10                    |
| <b>III. Обязательства</b>  |            |                                    |  |                               |                       |                                    |  |                               |                       |
| (030100000), всего   | 400        | -                                  | -  | -                             | -                     | -                                  | -  | -                             | -                     |
| долгосрочные   | 401        | -                                  | -  | -                             | -                     | -                                  | -  | -                             | -                     |
| 030402000, 030403000), всего   | 410        | -                                  | 32 992,70                                | 512 087,26                    | 545 079,96            | -                                  | 0,20                                     | 790 825,55                    | 790 825,75            |
| долгосрочная   | 411        | -                                  | -  | -                             | -                     | -                                  | -  | -                             | -                     |
| Расчеты по платежам в бюджеты (030300000)  | 420        | -                                  | 1 013 503,23                             | 9 056,10                      | 1 022 559,33          | -                                  | -  | -                             | -                     |
| Иные расчеты, всего  | 430        | -                                  | -  | 8 662 332,18                  | 8 662 332,18          | -                                  | -  | 13 111 594,89                 | 13 111 594,89         |
| расчеты по средствам, полученным во временнос<br>внутриведомственные расчеты (030404000) | 431        | X                                  | X  | 8 662 332,18                  | 8 662 332,18          | X                                  | X  | 13 111 594,89                 | 13 111 594,89         |
| расчеты с прочими кредиторами (030406000)  | 433        | -                                  | -  | -                             | -                     | -                                  | -  | -                             | -                     |
| расчеты по налоговым вычетам по НДС (021010000)  | 434        | -                                  | -  | -                             | -                     | -                                  | -  | -                             | -                     |
| всего  | 470        | -                                  | -  | -                             | -                     | -                                  | -  | -                             | -                     |
| долгосрочная   | 471        | -                                  | -  | -                             | -                     | -                                  | -  | -                             | -                     |
| Расчеты с учредителем (021006000)  | 480        | -                                  | 135 172 901,36                           | 3 687 418,78                  | 138 860 320,14        | -                                  | 130 358 573,38                           | 3 687 418,78                  | 134 045 992,16        |
| Доходы будущих периодов (040140000)  | 510        | 5 940 817,87                       | -  | 39 240 429,10                 | 45 181 246,97         | 3 250 956,34                       | -  | 190 931,29                    | 3 441 887,63          |
| Резервы предстоящих расходов (040160000)   | 520        | -                                  | 2 331 669,87                             | -                             | 2 331 669,87          | -                                  | 893 877,71                               | -                             | 893 877,71            |
| <b>(стр. 400+стр. 410+стр. 420+стр. 430+ стр. 470+ стр. 510 + стр. 520)</b>              | <b>550</b> | <b>5 940 817,87</b>                | <b>138 551 067,16</b>                    | <b>52 111 323,42</b>          | <b>196 603 208,45</b> | <b>3 250 956,34</b>                | <b>131 252 451,29</b>                    | <b>17 780 770,51</b>          | <b>152 284 178,14</b> |
| <b>IV. Финансовый результат</b>  |            |                                    |  |                               |                       |                                    |  |                               |                       |
| Финансовый результат экономического субъекта   | 570        | 76 084,00                          | -25 239 006,30                           | 8 889 353,64                  | -16 273 568,66        | 370 901,07                         | -25 833 796,58                           | 12 321 810,85                 | -13 141 084,66        |
| <b>БАЛАНС (стр. 550+стр. 570)</b>  | <b>700</b> | <b>6 016 901,87</b>                | <b>113 312 060,86</b>                    | <b>61 000 677,06</b>          | <b>180 329 639,79</b> | <b>3 621 857,41</b>                | <b>105 418 654,71</b>                    | <b>30 102 581,36</b>          | <b>139 143 093,48</b> |


\* Данные по этим строкам в валюту баланса не входят.


\*\* Данные по этим строкам приводятся с учетом амортизации и (или) обесценения нефинансовых активов




| Номер<br>забалан-<br>сового<br>счета | Наименование<br>забалансового счета,<br>показателя                          | Код<br>стро-<br>ки | На начало года                           |  |                                  |              | На конец отчетного периода            |  |                                  |                                |
|--------------------------------------|---|--------------------|--|--|----------------------------------|--------------|---------------------------------------|--|----------------------------------|--------------------------------|
|                                      |   |                    | деятельность с<br>целевыми<br>средствами | деятельность по<br>государственному<br>заданию | приносящая доход<br>деятельность | итого        | деятельность с<br>целевыми средствами | деятельность по<br>государственному<br>заданию | приносящая доход<br>деятельность | итого                          |
|                                      |   |                    |  |  |                                  |              |                                       |  |                                  |                                |
| 1                                    | 2   | 3                  | 4  | 5  | 6                                | 7            | 8                                     | 9  | 10                               | 11                             |
| 13                                   | Экспериментальные устройства  | 130                | -  | -  | -                                | -            | -                                     | -  | -                                | -                              |
| 15                                   | Расчетные документы, не оплаченные в срок из-за отсутствия средств на счете | 150                | -  | -  | -                                | -            | -                                     | -  | -                                | -                              |
| 16                                   | Переплата пенсий и пособий вследствие неправильного применения              | 160                | -  | -  | -                                | -            | -                                     | -  | -                                | -                              |
| 17                                   | Поступления денежных средств, всего   | 170                | -  | -  | -                                | -            | 26 539 770,56                         | 84 105 687,20                                  | 45 690 395,84                    | 156 335 853,60                 |
|                                      | в том числе   |                    |  |  |                                  |              |                                       |  |                                  |                                |
|                                      | доходы  | 171                | -  | -  | -                                | -            | 26 539 770,56                         | 84 105 687,20                                  | 36 016 290,90                    | 146 661 748,66                 |
|                                      | расходы<br>источники финансирования<br>дефицита                             | 172<br>173         | -<br>-                                   | -<br>-   | -<br>-                           | -<br>-       | -<br>-                                | -<br>-   | 9 674 104,94                     | 9 674 104,94                   |
| 18                                   | Выбытия денежных средств, всего   | 180                | -  | -  | -                                | -            | 29 229 632,09                         | 86 100 648,51                                  | 39 089 758,90                    | 154 420 039,50                 |
|                                      | в том числе:  |                    |  |  |                                  |              |                                       |  |                                  |                                |
|                                      | доходы  | 181                | -  | -  | -                                | -            | -                                     | -  | -                                | -                              |
|                                      | расходы<br>источники финансирования<br>дефицита                             | 182<br>183         | -<br>-                                   | -<br>-   | -<br>-                           | -<br>-       | 29 229 632,09<br>-                    | 86 100 648,51<br>-                             | 33 869 136,67<br>5 220 622,23    | 149 199 417,27<br>5 220 622,23 |
| 20                                   | Задолженность, неустраиваемая кредиторами, всего                            | 200                | -  | 5 523,54                                       | -                                | 5 523,54     | -                                     | 5 523,54                                       | -                                | 5 523,54                       |
|                                      | в том числе   |                    |  |  |                                  |              |                                       |  |                                  |                                |
| 21                                   | Основные средства в эксплуатации  | 210                | -  | 1 719 276,43                                   | 1 920 181,77                     | 3 639 458,20 | -                                     | 1 926 301,38                                   | 2 391 992,63                     | 4 318 294,01                   |
| 22                                   | Материальные ценности, полученные по централизованному снабжению            | 220                | -  | -  | -                                | -            | -                                     | -  | -                                | -                              |
| 23                                   | Периодические издания для пользования                                       | 230                | -  | -  | -                                | -            | -                                     | -  | -                                | -                              |
| 24                                   | Нефинансовые активы, переданные в доверительное управление                  | 240                | -  | -  | -                                | -            | -                                     | -  | -                                | -                              |
| 25                                   | Имущество, переданное в возмездное пользование (аренду)                     | 250                | -  | -  | -                                | -            | -                                     | -  | -                                | -                              |
| 26                                   | Имущество, переданное в безвозмездное пользование                           | 260                | -  | -  | -                                | -            | -                                     | -  | -                                | -                              |
| 27                                   | Материальные ценности, выданные в личное пользование работникам             | 270                | -  | 202 976,31                                     | 321 158,62                       | 524 134,93   | -                                     | 169 615,11                                     | 516 084,03                       | 685 699,14                     |

| Номер<br>забалан-<br>сового<br>счета | Наименование<br>забалансового счета,<br>показателя                       | Код<br>стро-<br>ки | На начало года                           |  |                                  |       | На конец отчетного периода            |  |                                  |       |
|--------------------------------------|--|--------------------|--|--|----------------------------------|-------|---------------------------------------|--|----------------------------------|-------|
|                                      |  |                    | деятельность с<br>целевыми<br>средствами | деятельность по<br>государственному<br>заданию | приносящая доход<br>деятельность | итого | деятельность с<br>целевыми средствами | деятельность по<br>государственному<br>заданию | приносящая доход<br>деятельность | итого |
| 1                                    | 2  | 3                  | 4  | 5  | 6                                | 7     | 8                                     | 9  | 10                               | 11    |
| 30                                   | Расчеты по исполнению денежных обязательств через третьих лиц            | 280                | -  | -  | -                                | -     | -                                     | -  | -                                | -     |
| 31                                   | Акции по номинальной стоимости   | 290                | -  | -  | -                                | -     | -                                     | -  | -                                | -     |
| 38                                   | Сметная стоимость создания (реконструкции) объекта концессии             | 300                | -  | -  | -                                | -     | -                                     | -  | -                                | -     |
| 39                                   | Доходы от инвестиций на создание и (или) реконструкцию объекта концессии | 310                | -  | -  | -                                | -     | -                                     | -  | -                                | -     |
| 40                                   | Финансовые активы в управляющих компаниях                                | 320                | -  | -  | -                                | -     | -                                     | -  | -                                | -     |
| 45                                   | Доходы и расходы по долгосрочным договорам строительного подряда         | 330                | -  | -  | -                                | -     | -                                     | -  | -                                | -     |

Руководитель \_\_\_\_\_  \_\_\_\_\_  
 (подпись)

Кирилл И.Г. Главный бухгалтер \_\_\_\_\_  \_\_\_\_\_  
 (расшифровка подписи) (подпись)

Т.Н.Лимонова  
 (расшифровка подписи)

Исполнитель \_\_\_\_\_  \_\_\_\_\_  
 (подпись)

Главный бухгалтер  
 (должность)

Т.Н. Лимонова  
 (расшифровка подписи)

8(4842)562403  
 (телефон, e-mail)

\* 20 февраля 2021 г